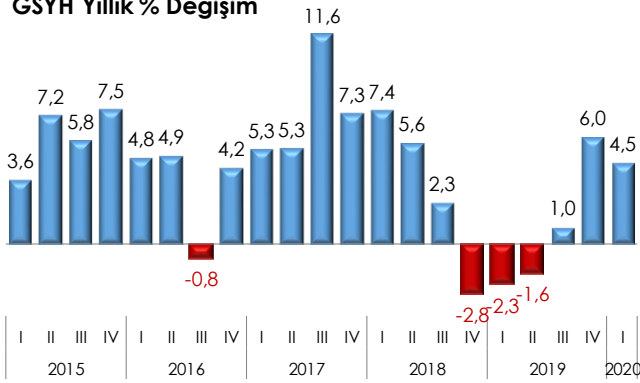


**Yılın ilk çeyreğinde Türkiye ekonomisi yıllık bazda % 4,5 ile beklentilerin altında büyüdü.** (beklenti: %5,4)

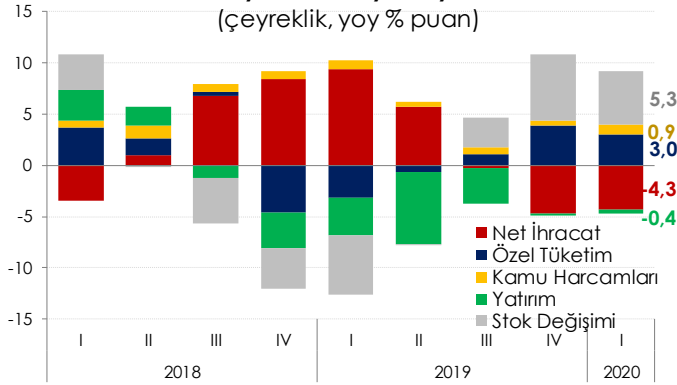
**GSYH Yıllık % Değişim**



Mevsim ve takvim etkilerinden arındırılmış verilerde, ekonomi bir önceki çeyreğe göre ivme kaybetse de yüzde 0,6 ile genişledi.

Özel tüketim harcamaları yüzde 3 puan ile büyümeye en fazla katkısı sunarken kamu harcamaları 0,9 puan katkı sağladı. Yılın ilk çeyreğinde mal ve hizmet ihracatı yıllık bazda yüzde 1 daralarak 2016 yılının 3. çeyreğinden bu yana ilk defa 0,2 puan ile büyümeye negatif katkı sunarken ithalat da yüzde 2'lik artış ile büyümeye katkı 4 puan aşağı çekti. Böylece net ihracatın büyümeye katkısı -4,3 puan oldu.

**Harcamaya Göre Büyümeye Katkıları**  
(çeyreklik, yoy % puan)



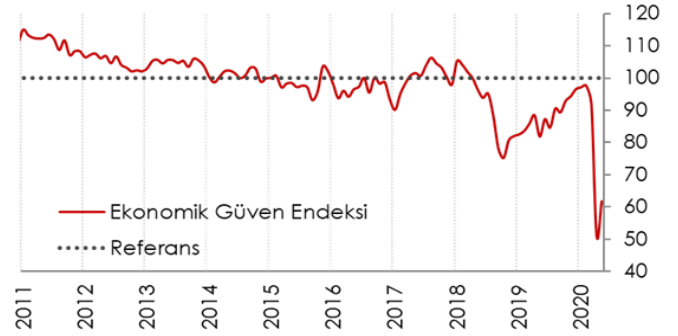
Yatırım harcamalarının yüzde 50'sini oluşturan inşaat harcamaları reel olarak yüzde 10,2 düşerken, yüzde 40'ını oluşturan makine ve teçhizat yatırımları ise yüzde 8,4'lük artış gösterdi.

Sektörel bazda incelendiğinde yılın ilk çeyreğinde yüzde 2,3 puan ile hizmet sektörü büyümeye en fazla katkı sağlayan sektör olurken, sanayi sektörü 1,3 puan ile 2018'in ilk çeyreğinden bu yana en yüksek katkıyı verdi. İnşaat sektörü ise 7 çeyrektir negatif katkı sunmakta.

**Ekonomik Güven Endeksi Mayıs ayında artış kaydetti**

TÜİK tarafından hazırlanan ve tüketici ile üreticilerin makro ekonomik görünümüne ilişkin değerlendirmelerini ve beklentilerini yansıtan Ekonomik Güven Endeksi (EGE), Covid-19 salgınının etkisiyle Mart ve Nisan aylarında yaşadığı gerilemenin ardından Mayıs ayında bir miktar toparlanarak bir önceki aya göre yüzde 20,4 arttı ve 61,7 seviyesinde gerçekleşti.

**Ekonomik Güven Endeksi**



EGE alt sektör güven endekslerinden inşaat sektörü güven endeksi, bir önceki aya göre yüzde 31,1 artışla 58,5 değerini alarak en hızlı yükselişi gösterdi. Bununla birlikte bir önceki yılın aynı ayına göre yüzde 17,6 artarak yıllık bazdaki yükselişini sürdürdü. Tüketici güven endeksi yüzde 8,5 artışla 59,5 seviyesinde gerçekleşti. Yıllık bazda ise yüzde 7,7 artış kaydeden tüketici güven endeksi Nisan 2018'den sonra ilk defa artmış oldu.

Reel kesim güven endeksi bir önceki aya göre yüzde 18,0 artışla 73,5 seviyesinde, hizmet sektörü güven endeksi yüzde 10,8 artışla 51,1 seviyesinde ve perakende ticaret sektörü güven endeksi yüzde 5,0 artışla 79,0'a yükseldi.

**Veri Takvimi**

2 Haziran 2020	İmalat Sanayi PMI
Salı	Geçici Dış Ticaret Verileri
3 Haziran 2020	Tüketici Fiyat Endeksi
Çarşamba	
4 Haziran 2020	Reel Efektif Döviz Kuru
Perşembe	BDDK Bankacılık Bülteni

MAKROEKONOMİK GÖSTERGELER	2015	2016	2017	2018	2019	Son 3 Veri		
<b>BÜYÜME</b>						<b>19.Ç3</b>	<b>19.Ç4</b>	<b>20.Ç1</b>
GSYH (milyar USD)	862	863	853	789	754	202	206	176
GSYH (milyar TL)	2.339	2.609	3.111	3.724	4.280	1.146	1.190	1.071
Kişi Başına Gelir (USD)	11.019	10.883	10.602	9.693	9.127			
Büyüme Oranı (%)	6,1	3,2	7,4	2,6	0,9	1,0	6,0	4,5
Net İhracatın Katkısı (puan, %)	0,6	-1,3	0,1	3,6	2,3	-0,2	-4,7	-4,3
<b>ENFLASYON (yıllık, %)</b>						<b>Şub.20</b>	<b>Mar.20</b>	<b>Nis.20</b>
TÜFE	8,8	8,5	11,9	20,3	11,8	12,37	11,86	10,94
Yurt İçi ÜFE	5,7	9,9	15,5	33,6	7,4	9,26	8,50	6,71
<b>İŞGÜCÜ PİYASASI</b>						<b>Ara.19</b>	<b>Oca.20</b>	<b>Şub.20</b>
İşsizlik Oranı (ort. %)	10,3	10,9	10,9	11,0	13,7	13,7	13,8	13,6
İşgücüne Katılım Oranı (%)	51,3	52,0	52,8	53,2	51,8	51,8	51,0	49,9
<b>DÖVİZ KURLARI</b>						<b>Şub.20</b>	<b>Mar.20</b>	<b>Nis.20</b>
TÜFE Bazlı Reel Efektif Döviz Kuru	99,16	93,58	86,32	76,36	76,09	75,06	72,91	68,88
USD/TL	2,91	3,54	3,81	5,27	5,95	5,97	6,16	6,52
EUR/TL	3,18	3,70	4,55	6,03	6,66	6,58	6,73	6,75
Döviz Sepeti (0,5*EUR+0,5*USD)	3,05	3,62	4,18	5,65	6,30	6,27	6,45	6,63
<b>DIŞ TİCARET (GTS, 12 aylık, milyar USD)</b>						<b>Şub.20</b>	<b>Mar.20</b>	<b>Nis.20</b>
Dış Ticaret Dengesi	-62,6	-52,9	-74,2	-54,0	-29,5	-33,0	-36,5	-38,4
İhracat	151,0	149,2	164,5	177,2	180,8	181,9	179,0	172,6
İthalat	213,6	202,2	238,7	231,2	210,3	215,0	215,5	211,0
Karşılama Oranı (%)	70,7	73,8	68,9	76,6	86,0	84,6	83,0	81,8
<b>ÖDEMELER DENGESİ (12 aylık, milyar USD)</b>						<b>Oca.20</b>	<b>Şub.20</b>	<b>Mar.20</b>
Cari İşlemler Dengesi	-27,3	-26,8	-40,6	-20,7	8,7	7,3	6,3	1,5
Cari İşlemler Dengesi / GSYH (%)	-3,5	-3,4	-5,1	-2,6	1,1	0,9	0,8	0,2
Finans Hesabı	9,4	22,5	38,6	0,5	5,8	-1,3	1,2	-4,9
Doğrudan Yatırımlar (net)	14,2	10,8	8,4	9,4	5,5	5,6	5,6	5,5
Portföy Yatırımları (net)	-15,3	6,4	24,1	-3,1	-1,2	-8,6	-10,0	-16,3
Diğer Yatırımlar (net)	10,6	5,3	6,2	-5,7	1,5	1,7	5,6	5,8
Rezerv Varlıklar (net)	-11,8	0,8	-8,2	-10,4	6,3	0,1	0,2	-13,3
Net Hata ve Noksan	6,1	5,1	-6,3	9,8	-8,2	-5,9	-7,0	-9,6
<b>BÜTÇE (Kümülatif, milyar TL)</b>						<b>Şub.20</b>	<b>Mar.20</b>	<b>Nis.20</b>
Harcamalar	506,3	584,1	677,7	830,8	999,5	194,2	285,3	393,8
Faiz Harcamaları	53,0	50,2	56,7	74,0	99,9	26,9	38,2	55,3
Faiz Dışı Harcamalar	453,3	533,8	621,0	756,8	899,5	167,3	247,1	338,5
Gelirler	482,8	554,1	630,3	758,0	875,8	208,3	255,7	321,0
Vergi Gelirleri	407,8	459,0	536,0	621,5	673,3	139,1	176,1	225,2
Bütçe Dengesi	-23,5	-29,9	-47,4	-72,8	-123,7	14,1	-29,6	-72,8
Faiz Dışı Denge	29,5	20,3	9,3	1,1	-23,8	41,0	8,7	-17,5
Bütçe Dengesi / GSYH (%)	-1,0	-1,1	-1,5	-2,0	-2,9	-2,3	-2,7	-3,3
<b>BORÇ STOKU (12 aylık, milyar TL)</b>						<b>Şub.20</b>	<b>Mar.20</b>	<b>Nis.20</b>
Merkezi Yönetim								
İç Borç Stoku	440,1	468,6	535,4	586,1	755,1	786,0	808,8	879,0
Dış Borç Stoku	238,1	291,3	341,0	481,0	573,8	623,5	653,3	696,6
Toplam Borç Stoku	678,2	760,0	876,5	1067,1	1328,8	1409,5	1462,0	1575,6
Genel Yönetim						<b>19.Ç2</b>	<b>19.Ç3</b>	<b>19.Ç4</b>
AB Tanımlı Borç Stoku	643,3	735,4	878,3	1134,0	1418,2	1293,1	1319,4	1418,2
AB Tanımlı Borç Stoku / GSYH(%)	27,5	28,2	28,2	30,4	33,1	32,4	32,1	33,1
<b>BANKACILIK SEKTÖRÜ (milyar TL)</b>						<b>Oca.20</b>	<b>Şub.20</b>	<b>Mar.20</b>
Krediler	1.484,3	1.733,6	2.097,3	2.393,1	2.654,4	2.681,9	2.770,9	2.894,8
İhracat Kredileri	115,4	140,7	174,2	245,7	274,7	275,3	285,1	313,3
Türk Eximbank İhracat Kredileri	43,2	61,6	80,3	129,5	142,9	139,0	139,2	147,9
Türk Eximbank'ın Payı (%)	37,4	43,8	46,1	52,7	52,0	50,5	48,8	47,2
SYR (%)	15,6	15,6	16,8	17,3	18,4	18,42	17,71	17,90
TGA (%)	3,1	3,2	3,0	3,9	5,4	5,34	5,20	4,96